

Tina maduración

PRODUCTO
PREMIUM


AGE TWIN

Características principales:


- Construidas integralmente en acero inoxidable.
- Disponen de circuitos estampados en las vascas para la circulación del gas refrigerante.
- La mezcla para helado se mantiene a +4°C y se agita lentamente para mantener la homogeneidad y hacer que el helado terminado sea más resistente y cremoso.
- Las máquinas están provistas tanto con termómetros para la lectura a distancia como con interruptores para el funcionamiento independiente de las dos cubas de maduración.
- El frío de la mezcla es muy rápido gracias a compresores semi-herméticos de notable potencia.
- Consulta con tu comercial el suplemento por condensación por aire.



Termómetros para la lectura a distancia independiente de las dos cubas de maduración.



Construida en acero inoxidable.



Ruedas para facilitar su desplazamiento.

Características técnicas:

Modelos		Age Twin 55	Age Twin 120
Producción	L.	55 x 2	120 x 2
Alimentación	V/Ph/Hz	400 / 3 / 50	400 / 3 / 50
Potencia eléctrica	W.	2240	2260
Condensación	Tipo	Agua	Agua
Refrigerante	Tipo	R-134a	R-134a
Ancho/Fondo/Alto	mm.	625 / 805 / 1340	880 / 930 / 1380
Peso bruto/neto	kg.	255 / 180	385 / 270


Reservados los derechos a modificar modelos y datos técnicos.

TINA MADURACIÓN

SERVICIOS OPCIONALES*



NUEVO



Age Twin 55

Maquinaria
heladería, pastelería
y bebidas

Modelos	Age Twin 55	Age Twin 120
Código	2FTG0002	2FTG0003

*Para contratar Servicios opcionales ver final del catálogo.