


Línea de lavado Lavaplatos

FAST / OCEAN

Características principales:

- Puerta en doble pared para una menor dispersión térmica.
- Modelos contruidos con cuba y guías soldadas para una mayor robustez y más fácil limpieza.
- Dosificador abrillantador hidráulico regulable manualmente.
- Brazos de lavado inferiores y superiores de última generación para una mejor distribución del agua, y un ahorro de energía.
- Interfaz electromecánica.
- Óptimos resultados de lavado gracias a las resistencias potenciadas que garantizan la correcta temperatura de lavado y aclarado en ciclos sucesivos (uso intensivo).
- El modelo FAST 141 incluye en dotación 2 cestas para vasos y 1 cesta para cubiertos.
- El resto de modelos incluyen en dotación 1 cesta para platos, 1 cesta para vasos y 1 cesta para cubiertos.
- Modelo FAST 160BD: con la bomba de desagüe montada.
- Modelo FAST 161.2: modelo multitensión.





Brazos de lavado inferiores de última generación.



Modelo FAST 160. Altura útil de lavado de 365mm.



Modelo FAST 160 y OCEAN 360 cestas de 50x50 cm.

Altura máx. cm	FAST 141	FAST 150	FAST 161.2 FAST 160	OCEAN 360
	27,5	26	32,5	32,5
	29	28	36,5	36,5

Características técnicas

Modelos		FAST 141	FAST 150	FAST 160 FAST 160 BD	FAST 161.2	OCEAN 360
Tamaño cesta	mm	400 x 400	450 x 450	500 x 500	500 x 500	500 x 500
Altura máx lavado	mm	275	260	325	325	325
Volumen cuba/calderín	l	11/2,6	15	20/6	20/6	20/6
Resistencia cuba	W	600	2100	2100	2100	2100
Resistencia calderín	W	2600	2600	3000	4900	3000
Presión mín. Agua	bar	2	2	2	2	2
Potencia eléctrica	W	3500	2900	3500	5400	3500
Tensión/fases	V/nº	220/2	220/2	220/2	380/3 // 230/3 230//1	380/3 // 220/2
Bomba de lavado	W	300	200	470	470	470
Temperatura de lavado	°C	60	60	60	60	60
Temperatura de aclarado	°C	65	78	80	80	80
Consumo agua en aclarado	l/ciclo	2,2	2,5	2,8	2,8	2,8
Ciclo lavado (ciclo 1/ciclo 2)	seg.	120	120	90/150	90/150	90/120/150
Ancho	mm	440	525	580	575	575
Fondo	mm	530	555	600	605	605
Alto	mm	690	715	820	820	820

Reservados los derechos a modificar modelos y datos técnicos

LAVAPLATOS

SERVICIOS OPCIONALES*



Instalación, montaje y puesta en marcha



Mantenimiento, revisión y puesta a punto



Garantía total



Garantía mano de obra



Formación de producto



Personalización de proyectos



OCEAN 360



FAST 160

Modelos	ANALÓGICO					DIGITAL
	FAST 141 (Cesta 400x400)	FAST 150 (Cesta 450x450)	FAST 160 (Cesta 500x500)	FAST 160 BD (Cesta 500x500)	FAST 161.2 (Cesta 500x500)	OCEAN 360 (Cesta 500x500)
Código	7FEB0081	7FEB0089	7FEB0097	7FEB0073	7FEB0001	7FEB0106
Accesorios	Dosif. detergente FAST 130-140-141- 150-160	Dosificador detergente OCEAN 360	Kit bomba desagüe FAST 130-140-141	Kit bomba desagüe FAST 150	Kit bomba desagüe FAST 160 - OCEAN 360	
Código	7FEB9012	7FEB9024	7FEB9023	7FEB9026	7FEB9016	

*Para contratar Servicios opcionales ver pág. 238-239