

## Split Pared Inverter LF

# ASH 24-30 Ui-LF

### Tecnología V-PAM

Las exclusivas tecnologías i-PAM y V-PAM de los modelos de Hiyasu., conjuntamente a la utilización de compresor DC scroll permiten obtener rendimientos muy superiores a otros sistemas inverter.

### Filtros deodorizador y antibacterias


Los filtros de iones de larga duración eliminan los malos olores generando iones negativos. Incluyen también de serie el filtro antibacterias de polifenol (elemento extraído de la manzana) que absorbe el polvo, las esporas y organismos perjudiciales para la salud.

### Climatización confortable

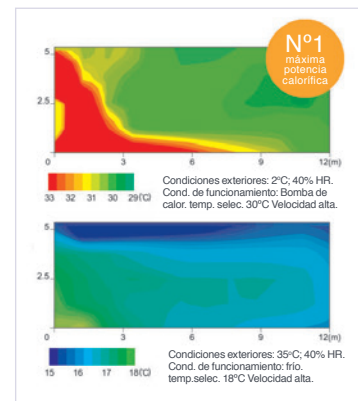
Con el "Power Diffuser" la salida de aire frío se realiza en horizontal evitando la sensación de frío directo y el aire caliente se direcciona en vertical creando una sensación de calor agradable.

### Función 10°C Heat

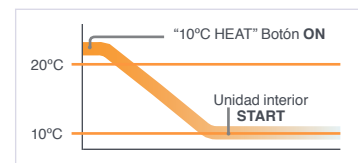
Gracias a esta función la temperatura nunca baja de 10°C y asegura un mínimo nivel de temperatura a nuestro retorno que nos permite recuperar rápidamente la sensación de confort.



Alta tecnología.



Alta eficiencia y máximo confort.



### Características técnicas

#### Modelos

			ASH 24 Ui-LF	ASH 30 Ui-LF
Código			3NHY8135	3NHY8185
Potencia frigorífica		Kcal/h	6.106 (774~6.880)	6.880 (2.494~7.740)
		W	7.100 (900~8.000)	8.000 (2.900~9.000)
Potencia calorífica		Kcal/h	6.880 (774~9.116)	7.568 (1.892~9.460)
		W	8.000 (900~10.600)	8.800 (2.200~11.000)
Ratio ahorro energético (SEER/SCOP)	Frío / Calor		6,11 / 3,80	5,69 / 3,80
Clase energética	Frío / Calor		A++ / A	A+ / A
Tensión / Fases / Frecuencia		V/nº/Hz	230/1/50	230/1/50
Consumo eléctrico	Frío / Calor	kW	2,20/2,21	2,49/2,44
Intensidad absorbida	Frío / Calor	A	9.7/9.7	10,9/10,7
Alimentación eléctrica			(U.E) 2x2,5+T	(U.E) 2x4+T
Interconexión eléctrica			3x2,5+T	3x4+T
Caudal aire ud. Interior	Min / Máx.	m³/h	580 / 1.120	620 / 1.100
Caudal aire ud. exterior	Máx.	m³/h	2.460	3.600
Presión sonora ud. interior	A / M / B / SQ	dB(A)	49 / 42 / 37 / 32	48 / 42 / 37 / 33
Presión sonora ud. exterior		dB(A)	55	53
Dimensiones ud. interior	Ancho / Fondo / Alto	mm	998 / 238 / 320	998 / 238 / 320
Dimensiones ud. exterior	Ancho / Fondo / Alto	mm	790 / 315 / 578	900 / 330 / 830
Peso neto ud. int / ext.		Kg	14 / 43	14 / 61
Diámetros de tubería	Líquido-Gas	pulg.	1/4" - 5/8"	3/8" - 5/8"
Distancias máximas permitidas	Total / Vert.	m	30/20	50/30
Refrigerante		Tipo	R410A	R410A
Pre carga - carga adicional		m - gr/m	15 / 20	20 / 40

SPLIT PARED INVERTER LF



ASH 24-30 Ui-LF



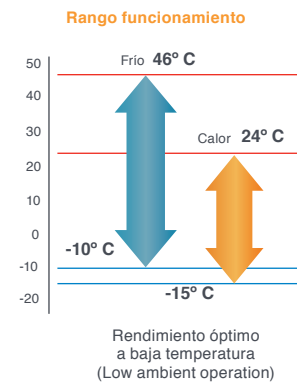
- MOISTURE
- DOUBLE
- AUTO FLAPS
- AUTO SHUT FLAPS
- ADJUST
- RESTART
- AUTO CHANGEOVER
- SLEEP
- PROGRAM
- ION
- AF
- Diffuser



ASH 24 Ui-LF



ASH 30 Ui-LF



Gama Comercial Split

**Accesorios**

Mando por cable  
UTY-RNNXM



3NHY9006